



ТЕРРИТОРИАЛЬНЫЙ ОРГАН
ФЕДЕРАЛЬНОЙ СЛУЖБЫ
ГОСУДАРСТВЕННОЙ СТАТИСТИКИ
ПО РЯЗАНСКОЙ ОБЛАСТИ

РЫНОК ТРУДА, ОПЛАТА ТРУДА

29.02.2024

Отдел сводных статистических работ
и общественных связей

СОДЕРЖАНИЕ

Среднемесячная заработная плата работников организаций	3
Просроченная задолженность по заработной плате	8
Фонд начисленной заработной платы работников организаций	10
Среднесписочная численность работников организаций	13

1

**Среднемесячная заработная плата
работников организаций**

ТЕМПЫ РОСТА НОМИНАЛЬНОЙ И РЕАЛЬНОЙ ЗАРАБОТНОЙ ПЛАТЫ РАБОТНИКОВ ОРГАНИЗАЦИЙ

Номинальная, в %

декабрь 2023
к декабрю 2022 **120,9**

декабрь 2023
к ноябрю 2023 **136,2**

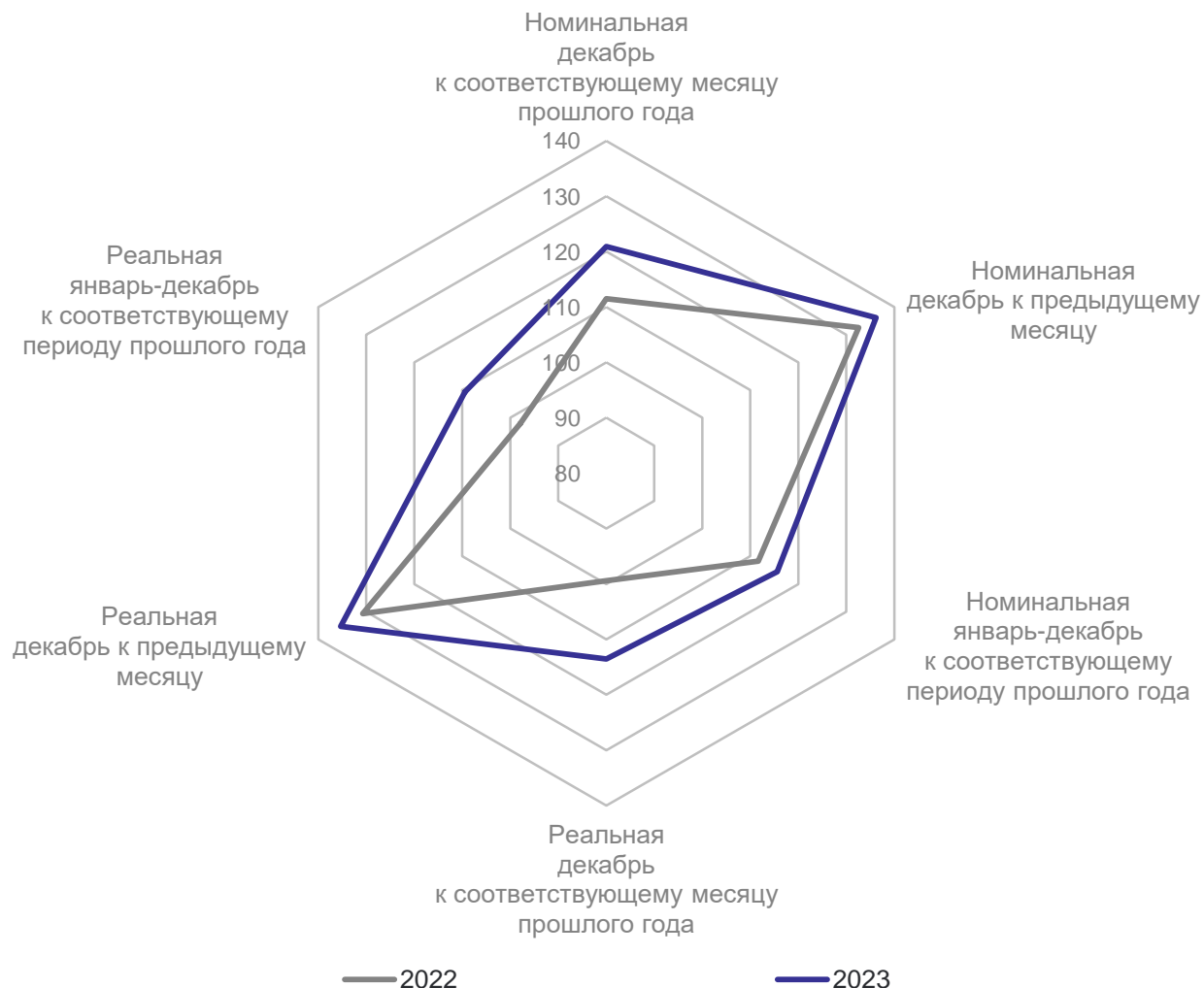
январь-декабрь 2023
к январю-декабрю 2022 **115,6**

Реальная, в %

декабрь 2023
к декабрю 2022 **113,5**

декабрь 2023
к ноябрю 2023 **135,3**

январь-декабрь 2023
к январю-декабрю 2022 **109,4**



ТЕМПЫ РОСТА НОМИНАЛЬНОЙ И РЕАЛЬНОЙ ЗАРАБОТНОЙ ПЛАТЫ РАБОТНИКОВ ОРГАНИЗАЦИЙ

Средняя зарплата
в декабре 2023, ₽



74 179,5

Изменение к декабрю 2022, в %



120,9

Средняя зарплата
в январе-декабре 2023, ₽



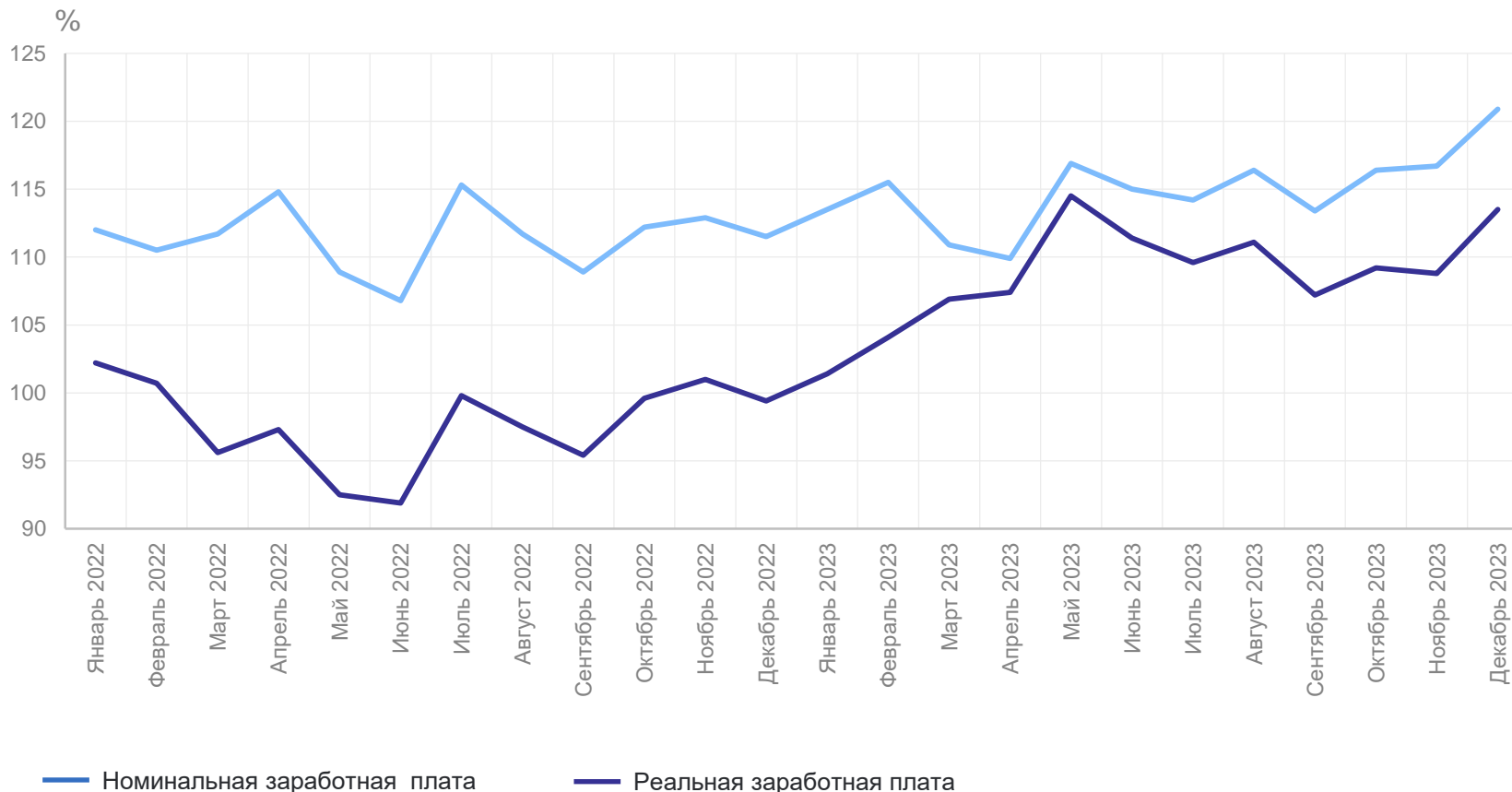
53 395,8

Изменение к январю-декабрю 2022, в %



115,6

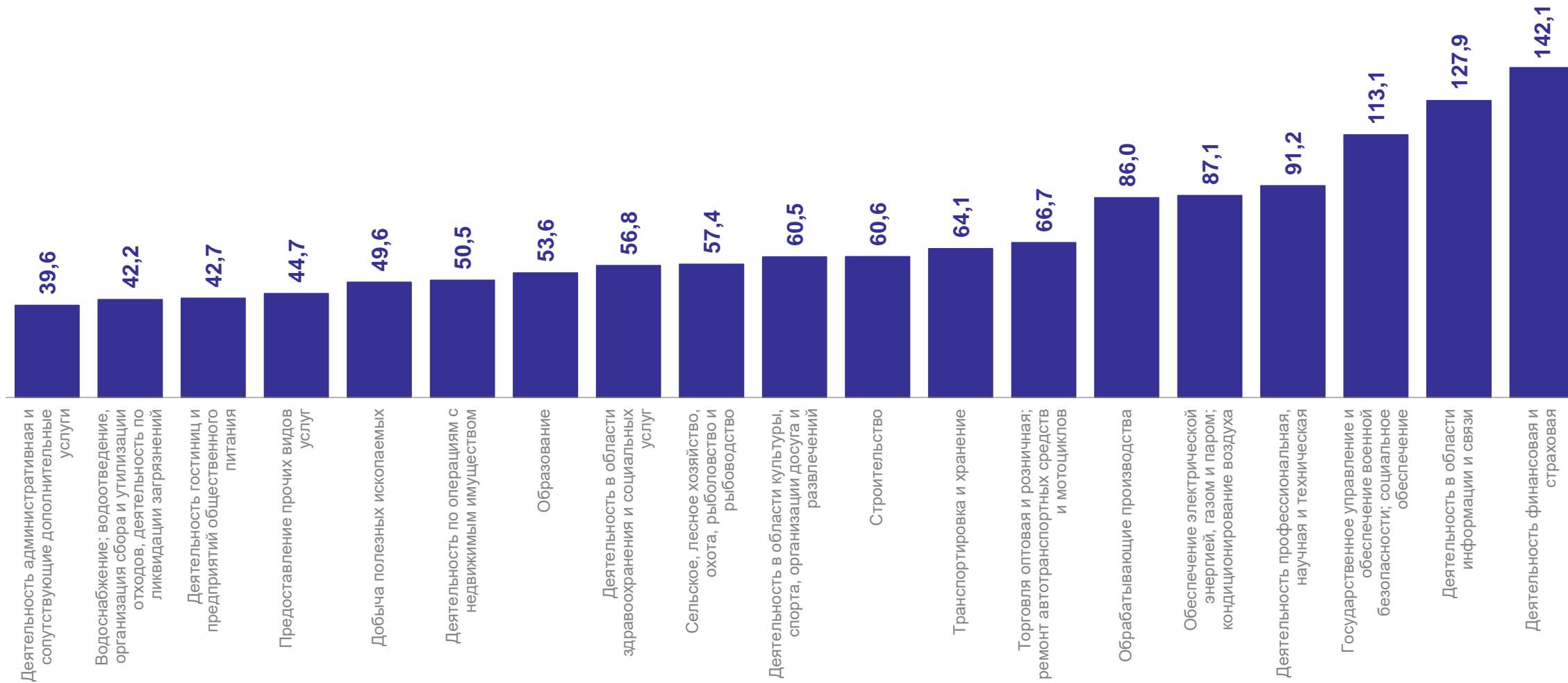
К соответствующему периоду прошлого года



СРЕДНЕМЕСЯЧНАЯ ЗАРАБОТНАЯ ПЛАТА РАБОТНИКОВ ОРГАНИЗАЦИЙ

декабрь 2023 года, тыс. ₽

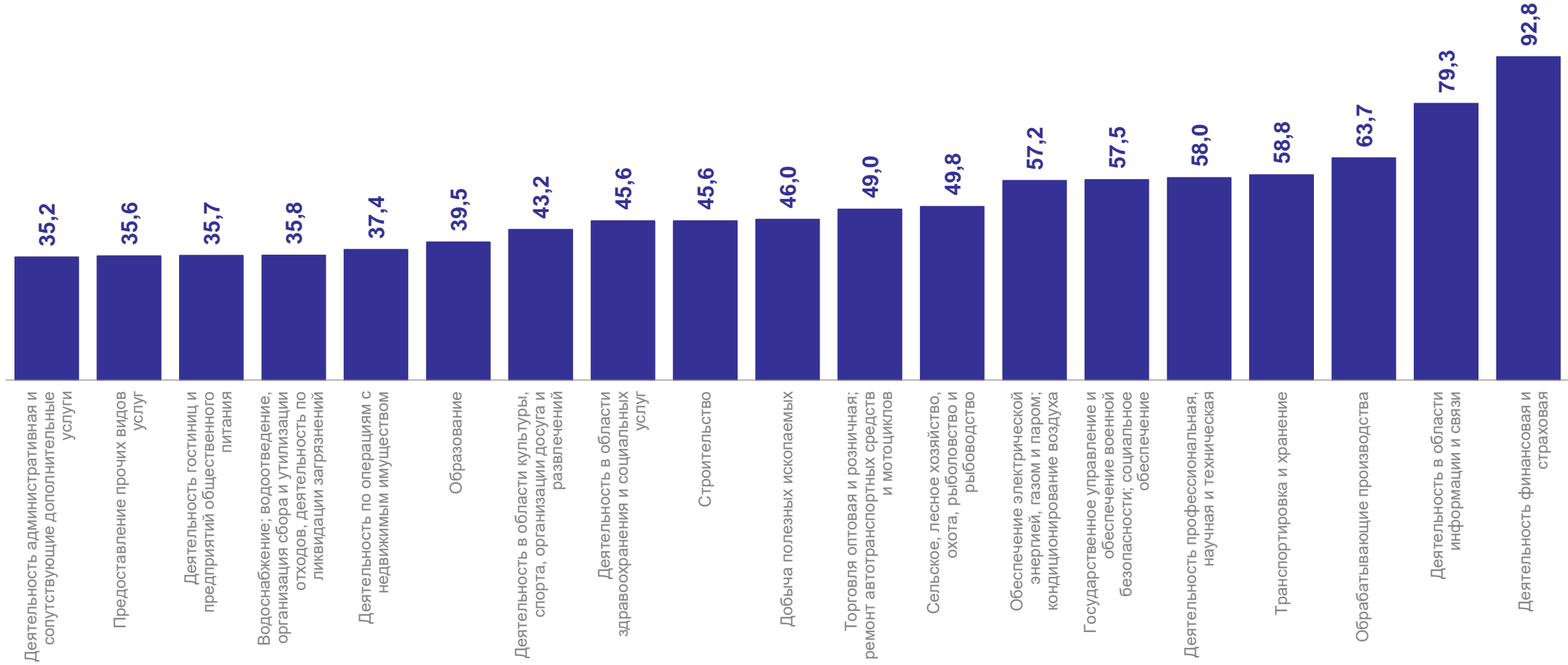
РЯЗАНЬСТАТ



СРЕДНЕМЕСЯЧНАЯ ЗАРАБОТНАЯ ПЛАТА РАБОТНИКОВ ОРГАНИЗАЦИЙ

январь-декабрь 2023 года, тыс. ₽

РЯЗАНЬСТАТ



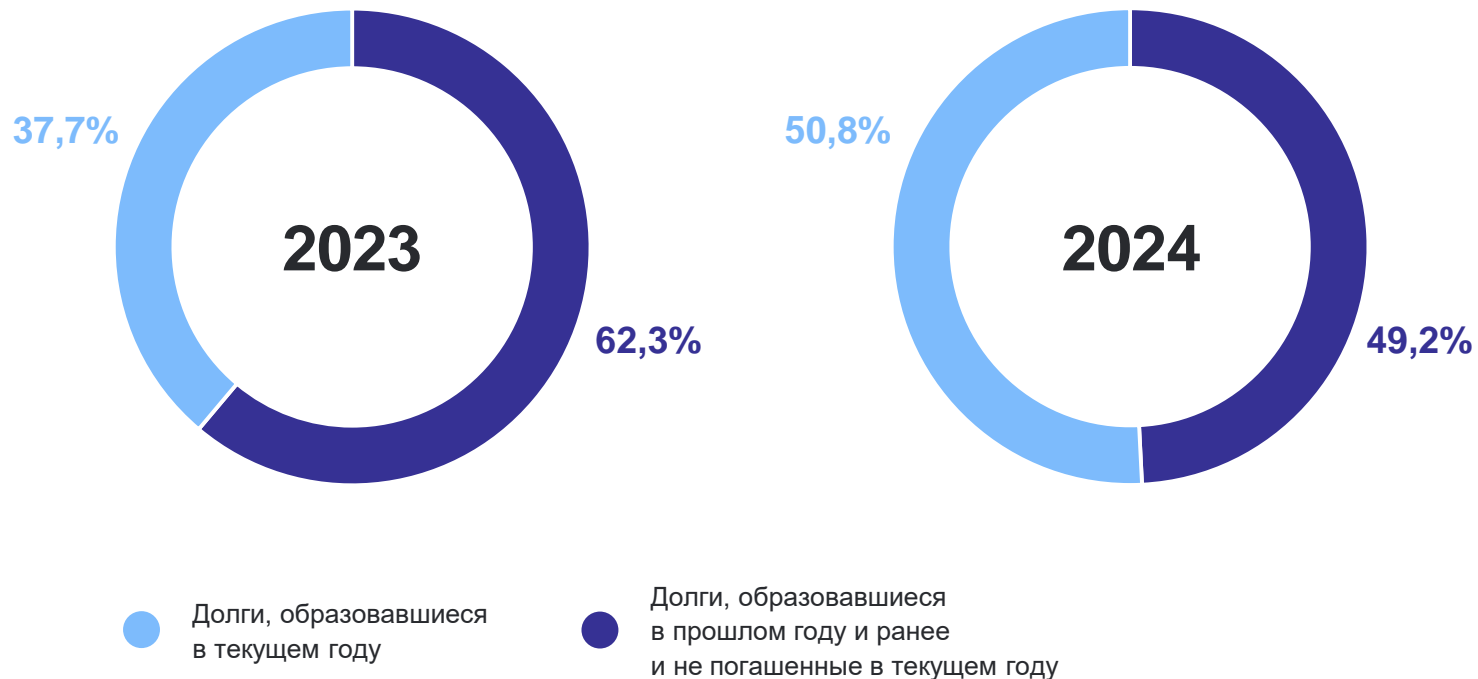
2

**Просроченная задолженность
по заработной плате**

СТРУКТУРА ПРОСРОЧЕННОЙ ЗАДОЛЖЕННОСТИ ПО ЗАРАБОТНОЙ ПЛАТЕ

на 1 февраля

РЯЗАНЬСТАТ



Просроченная задолженность по заработной плате на 1 февраля 2024

Всего по области

1,0 млн ₽

Количество организаций, имеющих просроченную задолженность по заработной плате работников на 1 февраля 2024

Всего по области

2 ед.

3

Фонд начисленной заработной платы
работников организаций

ФОНД НАЧИСЛЕННОЙ ЗАРАБОТНОЙ ПЛАТЫ РАБОТНИКОВ ОРГАНИЗАЦИЙ

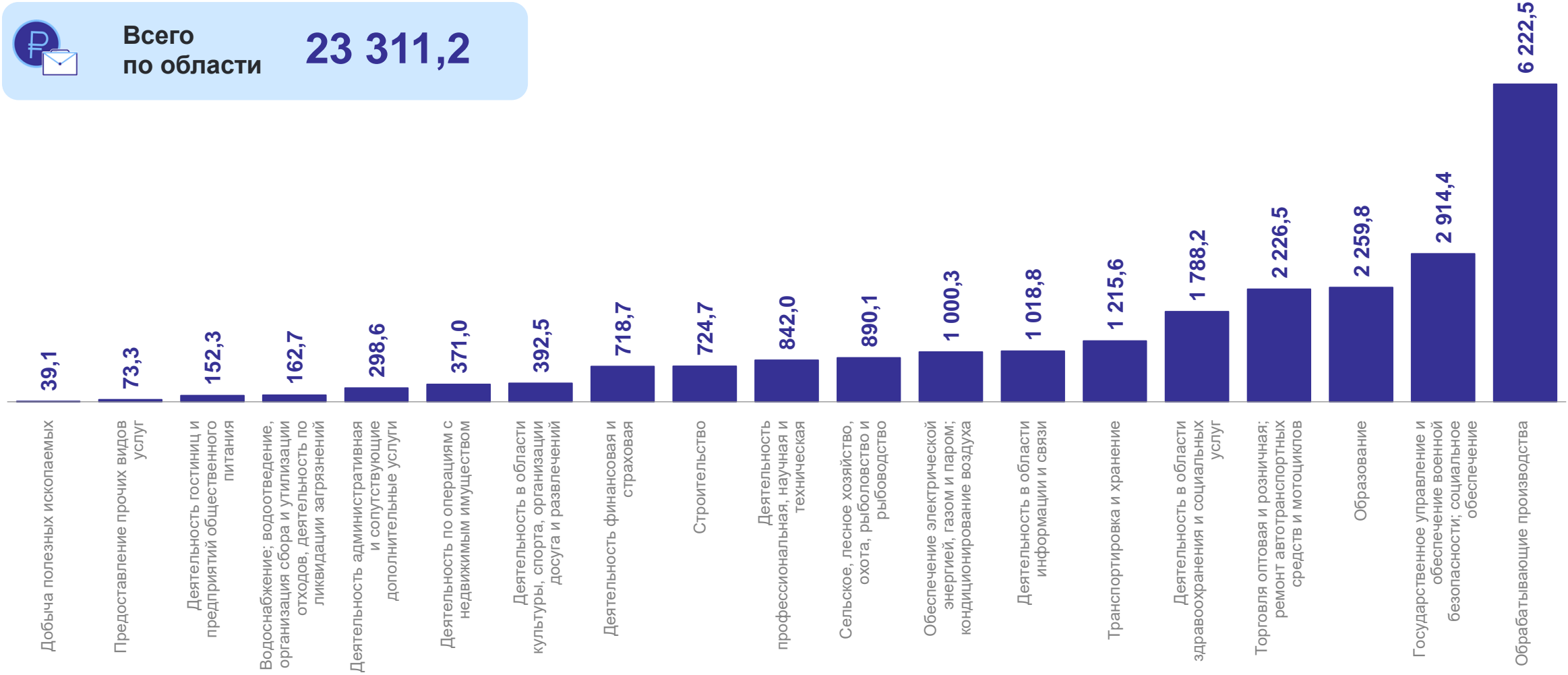
декабрь 2023 года, млн ₽

РЯЗАНЬСТАТ



Всего по области

23 311,2



ТЕМПЫ РОСТА ФОНДА ЗАРАБОТНОЙ ПЛАТЫ РАБОТНИКОВ ОРГАНИЗАЦИЙ

Декабрь 2023 к ноябрю 2023, в %

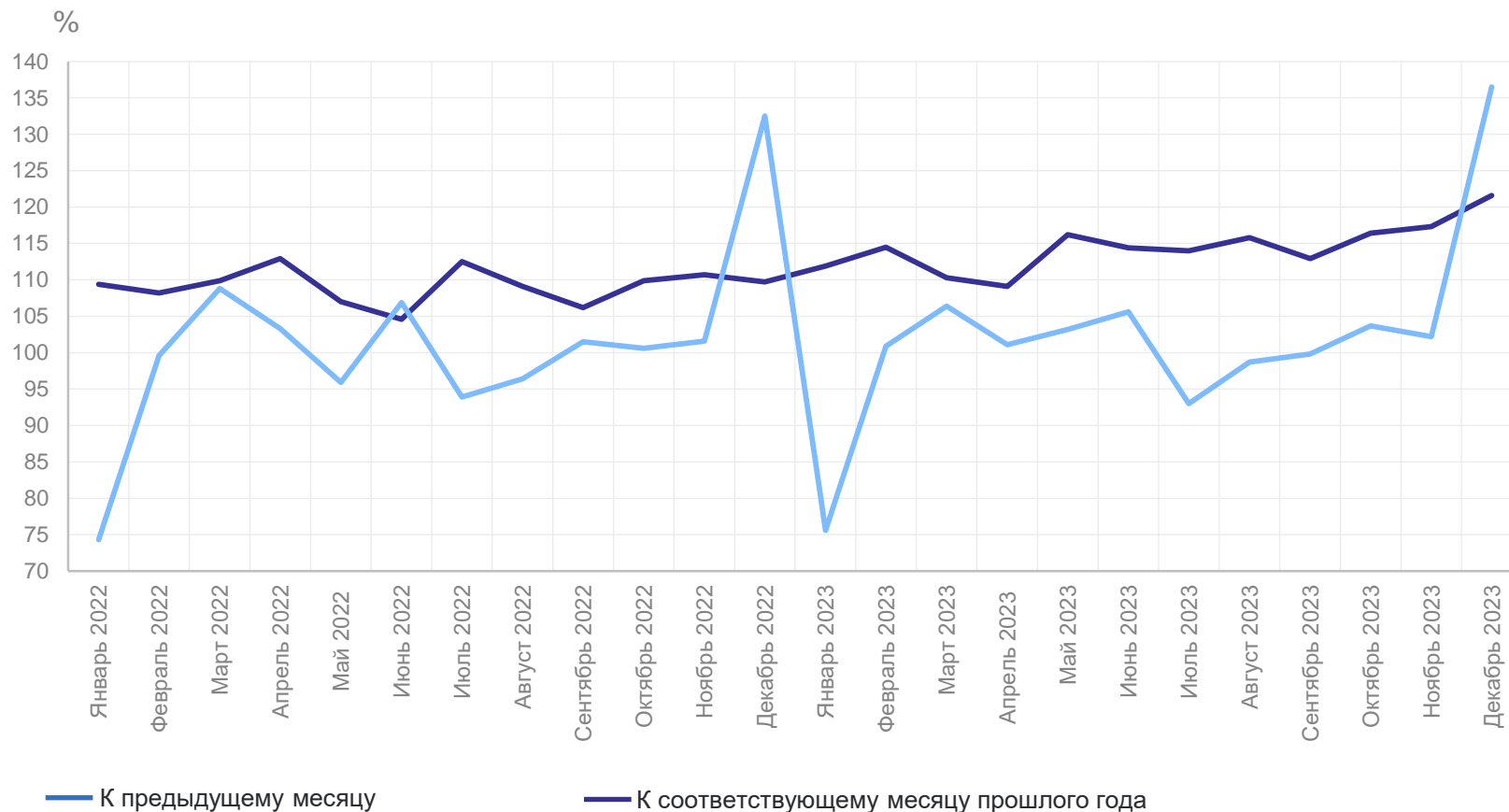


136,5

Декабрь 2023 к декабрю 2022, в %



121,6



4

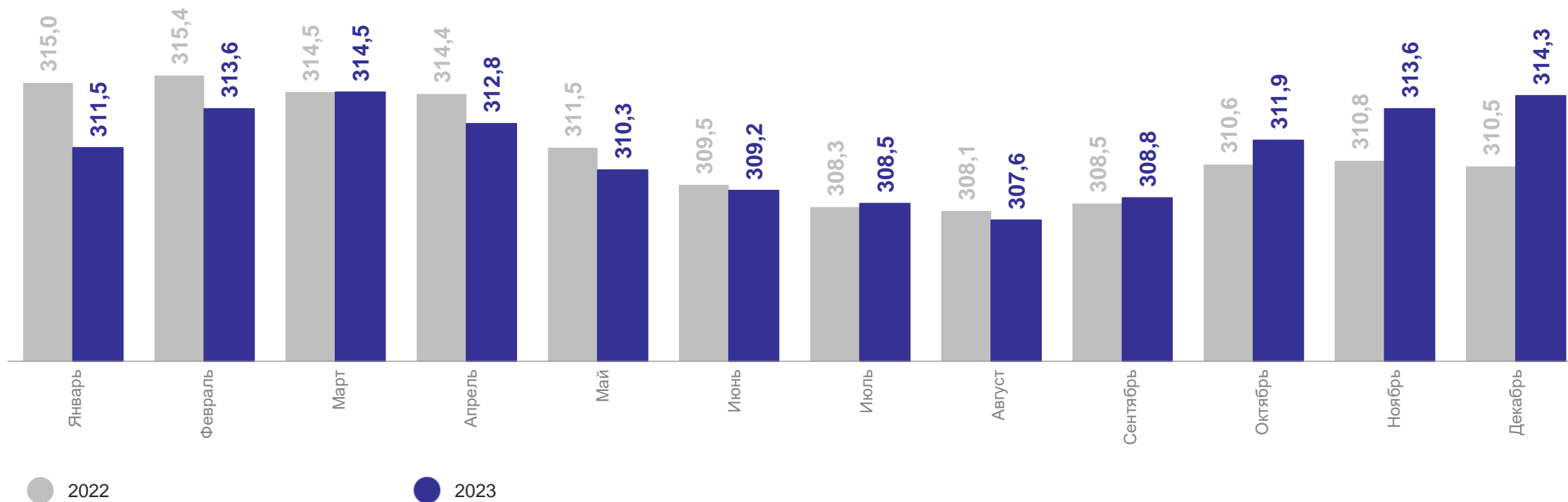
Среднесписочная численность
работников организаций

СРЕДНЕСПИСОЧНАЯ ЧИСЛЕННОСТЬ РАБОТНИКОВ ОРГАНИЗАЦИЙ



Всего по области
в декабре 2023 года

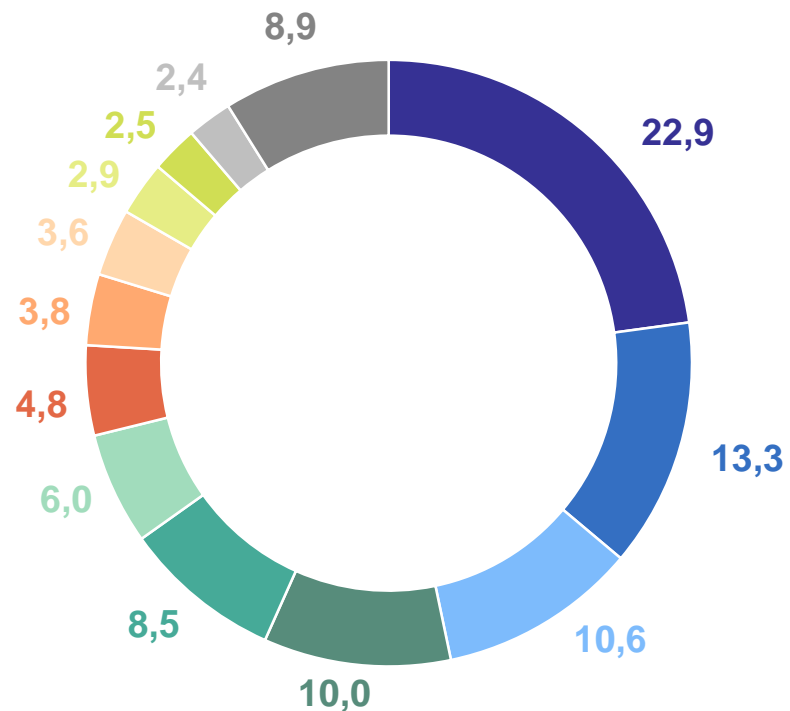
314,3 тысяч
человек



СТРУКТУРА СРЕДНЕСПИСОЧНОЙ ЧИСЛЕННОСТИ РАБОТНИКОВ ОРГАНИЗАЦИЙ

декабрь 2023 года, в %

РЯЗАНЬСТАТ

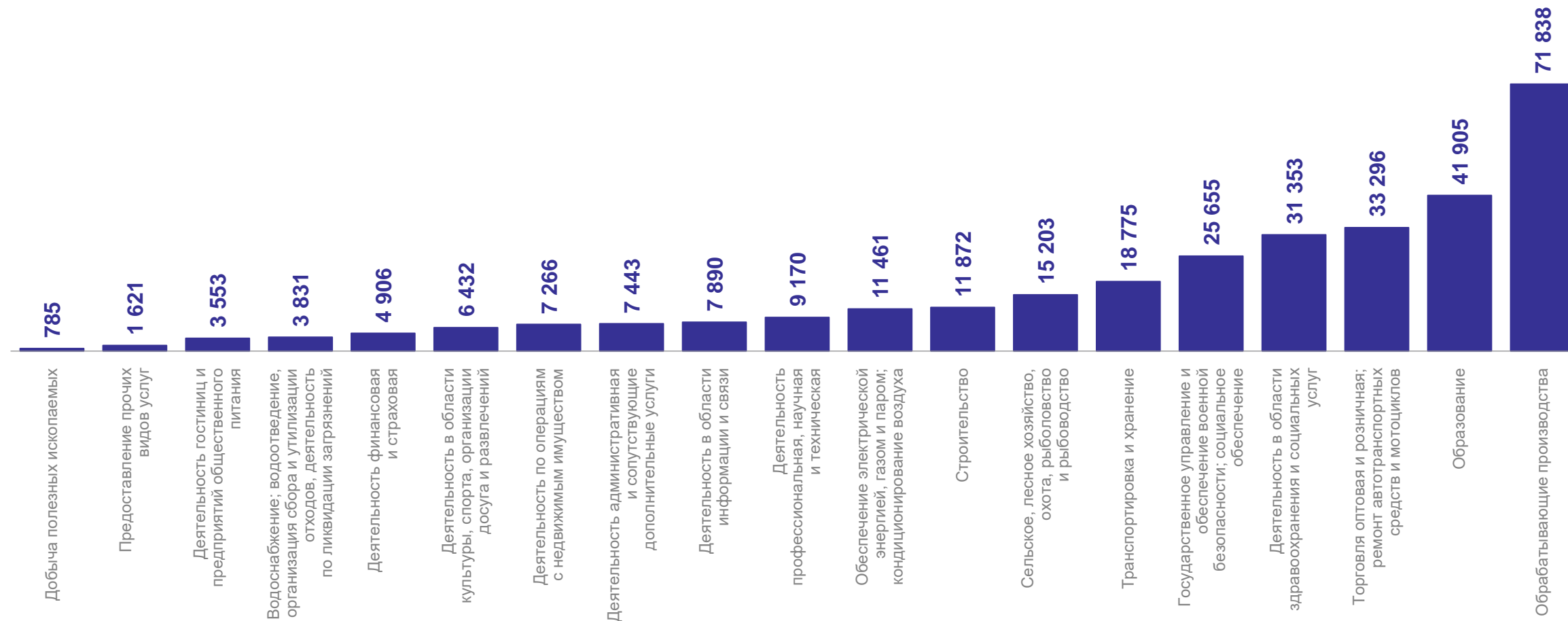


- Обрабатывающие производства
- Образование
- Торговля оптовая и розничная; ремонт автотранспортных средств и мотоциклов
- Деятельность в области здравоохранения социальных услуг
- Государственное управление и обеспечение военной безопасности; социальное обеспечение
- Транспортировка и хранение
- Сельское, лесное хозяйство, охота, рыболовство и рыбоводство
- Строительство
- Обеспечение электрической энергией, газом и паром; кондиционирование воздуха
- Деятельность профессиональная, научная и техническая
- Деятельность в области информации
- Деятельность административная и сопутствующие дополнительные услуги
- Другие виды деятельности

СРЕДНЕСПИСОЧНАЯ ЧИСЛЕННОСТЬ РАБОТНИКОВ ОРГАНИЗАЦИЙ ПО ВИДАМ ДЕЯТЕЛЬНОСТИ

декабрь 2023 года, человек

РЯЗАНЬСТАТ



ИЗМЕНЕНИЕ СРЕДНЕСПИСОЧНОЙ ЧИСЛЕННОСТИ РАБОТНИКОВ ОРГАНИЗАЦИЙ

Декабрь 2023 года к декабрю 2022 года **100,6 %**

Декабрь 2023 года к ноябрю 2023 года **100,2 %**

